

## Arbetstagersignum och FabaMOBIL

Ibruktagnig av arbetstagersignum steg för steg och inloggning i FabaMOBIL:

1. Beställning av arbetstagersignum
2. Hur ger man fullmakt åt arbetstagersignum
3. Inloggning i FabaMOBIL

### 1. Arbetsgivaren beställer arbetstagersignum från Min Gård, Arbetstagersignum-tjänsten

- Arbetstagersignumens fullmakt och hantering är möjlig endast i MaitoPro, EmoPro eller LihaPro programvaror
- Arbetsgivaren fyller i tjänsten arbetstagers uppgifter
- Med de här informationen skapar Mtechs programstöd användarsignum
- Det tar ungefär en vecka att skapa signum efter att man har fått begäran om signum.
- Mtechin programstöd meddelar direkt via email åt signumens ägare då signumet är färdig.
- I E-post finns det anvisningar om hur man aktiverar signumet.
- Signumet kan tas i bruk efter att man har aktiverat dem och arbetsgivaren har tillagt rättigheter till de tjänster man önskat genom "Arbetstagers fullmakt"- knappen.

Arbetstagersignum och - ja Fullmakten-tjänster finns i Min Gård



Ledning-menyn

- Då du klickar på "Lägg till arbetstager"-knappen som finns under Arbetstagersignum-symbolen öppnas inmatningsskärmen. Du kan där mata in uppgifterna som behövs av arbetstageren:

Användarnamn:    Bedröjans status:

**Arbetare** [X]

Förnamn

Efternamn

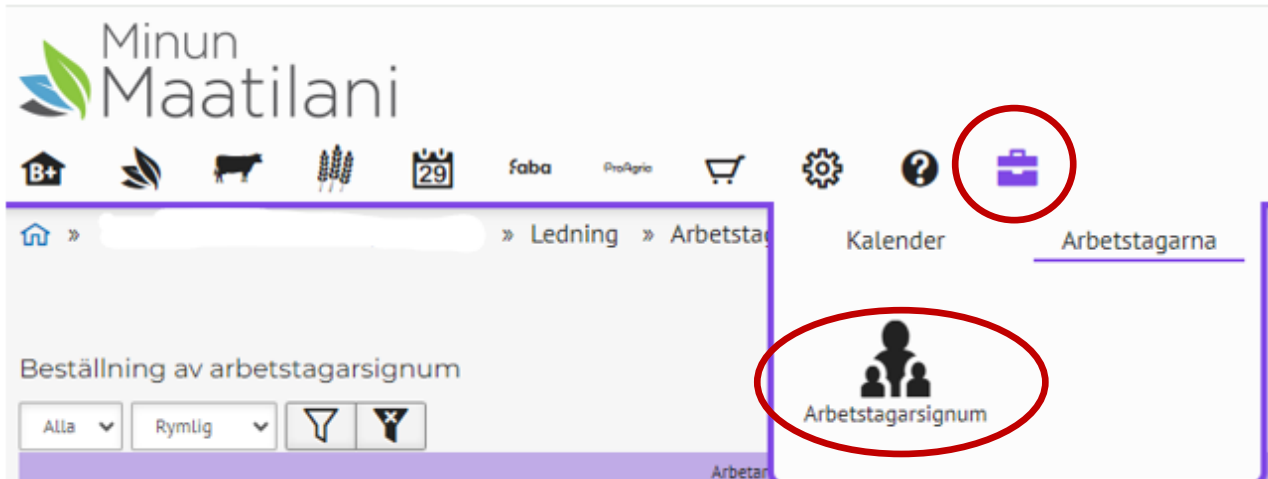
Adress

Postanstalt

Telefonnummer

E-postadress

- Efter att man sparar in uppgifterna syns beställningen på Arbetstagersignum-sidan och är i "Väntar"-status
- Du kan i det här skedet ännu bearbeta uppgifterna.



- Uppgifterna kan inte ändras nå mer då statusen har ändrats till "I bearbetning".
- Du kan ge åt arbetstagaren rättigheter att använda FabaMAPPI och/eller FabaKUTSU-tjänster genom "Arbetstagarnas förvaltningar"-knappen, då signumens status har ändrats till "Färdig".

## 2. Arbetsgivaren ger åt arbetstagersignum den fullmakt som han vill i Förvaltnings-tjänsten i Min Gärd

- Då arbetstagersignumet är skapat, kan arbetsgivaren ge arbetstagersignumet användarrättigheter el. fullmakt till olika tjänster. Det är möjligt att ge fullmakt endast åt de här arbetstagersignumet genom "Arbetstagarnas förvaltningar"-knappen
- Bakom de tre punkter kan man välja arbetstagaren, åt vem man ger fullmakt. Den valda arbetstagarens namn syns i fältet
- Åt olika tjänster kan ges olika nivåer av fullmakt. I FabaMAPPI ja FabaKUTSU ger man alltid läs- och skrivrättigheter
  - De här träder strax i kraft då arbetsgivaren har tryckt på "Spara"-knappen.

### Annulera fullmakt:

- Välj rätt arbetstagarare
- Välj "ta bort fullmakt" och spara.
- Annulleringen sparas omedelbart.
- Arbetstagararens användarrättigheter till tjänsten slutar först då hon har loggat första gången ut efter att rättigheterna har avslutats. Inloggningen i programmet är inte möjligt efter detta.

## Här under en bild av Förvaltning-tjänsten

Lägg till auktorisering

Produktområde

Auktoriseringens mottagare

Arbetstagare

Arbetstagarens användarrättigheter

Nöt	Besättningsident
Maito Pro	<input type="button" value="Läs rättighet"/> <input type="button" value="Läs- och skriv rättighet"/>
Nautalink	<input type="button" value="Läs- och skriv rättighet"/>
MG Egenseminering	<input type="button" value="Läs rättighet"/> <input type="button" value="Läs- och skriv rättighet"/>
MG KoKompassen Uppföljningskalkyl (TUSE)	<input type="button" value="Läs rättighet"/> <input type="button" value="Läs- och skriv rättighet"/>
MG KoKompassen Utfodringsplan (TUSE)	<input type="button" value="Läs rättighet"/> <input type="button" value="Läs- och skriv rättighet"/>
MG KoKompassen Blandning (TUSE)	<input type="button" value="Läs rättighet"/> <input type="button" value="Läs- och skriv rättighet"/>
MG Atrialinkki	<input type="button" value="Läs rättighet"/> <input type="button" value="Läs- och skriv rättighet"/>
Växt	Lägenhetssignum
MM Wisu	<input type="button" value="Läs rättighet"/> <input type="button" value="Läs- och skriv rättighet"/>
Produkt	Besättningsident
FabaKUTSU	<input type="button" value="Läs- och skriv rättighet"/>
FabaMAPPI	<input type="button" value="Läs- och skriv rättighet"/>

Givna fullmakter

Produktområde Firma/grupp Personer Nivå av rättigheter Auktoriseringsdag Auktoriserare Besättningsident Produkt

### 3. Inloggning i FabaMOBIILI

FabaMAPPI och FabaKUTSU hittar du i FabaMOBIILI: <https://fabaweb.mloy.fi/fabaapp/#!/settings>.

Användarinställningar

Användarsignum	<input type="text"/>	?
Lösenord	<input type="password"/>	

Naseva användaruppgifter

Naseva användarsignum	<input type="text"/>
Lösenord	<input type="password"/>

Språk

Suomeksi

På svenska ✓

In English

Beställningsbekräftelse via epost

Spara inställningar

Radera uppgifter

Då arbetstagaren har fått arbetstagsignumet och har aktiverat det, kan hon logga in i FabaMOBIILI

Vid behov kan man byta språket. Finska språket är som standardinställning. E-post-adressen krävs för e-postverifiering, ifall man vill göra beställningen med FabaKUTSU. E-postverifiering behövs inte då man använder FabaMAPPI.

OBS! I FabaMAPPI:n på djurens egen sida syns i Behandlingar och medicinering- sektionen medicineringssuppgifter (medicin, dosering, tidpunkten för medicinering, karenstid) antecknade i Naseva, ifall man har vid inloggningen lagt in också Naseva-signum. Arbetstagaren måste själv söka om Naseva-signumet åt sig själv från ETT, ifall det finns behov av att se medicineringssuppgifter.










I FabaMOBIILI finns en meny, var ifrån man kommer in i FabaMAPPI och FabaKUTSU. Det rekommenderas att gå till djurlistan genom uppdaterings-knappen (FabaMAPPI- uppdatera djurlistan, FabaKUTSU- uppdatera djurlistan, knappen omringade i bilden nedan) ifall båda eller ena av de här appen är alltid öppna i anordningen som man använder. På det här sättet är uppgifterna alltid uppdaterade.

**FabaMAPPI** är en elektronisk seminarings- och hälsomapp, som innehåller besättningens alla djur och var alla djuren har en "eget kort". I kortet hittar man uppgifter om härstamning, seminaringar och betäckningar, dräktighets- och viloperiodsundersökningar, brunstobservationer, kalvningar, behandlingar och medicineringar samt klövskötseln.

**FabaKUTSU** är ett behändigt hjälpmedel då man seminerar och gör dräktighetsundersökningar. Du kan beställa semineringen med FabaKUTSU, t.e.x. i samband med sk. kvällsgranskingen.

FabaMOBIILI

Besättn :  ?

-  FabaMAPPI ☰
-  **FabaMAPPI - Uppdatera djurlistan**
-  FabaKUTSU - Djurlista ☰
-  **FabaKUTSU - Uppdatera djurlistan**
-  FabaKUTSU – Beställ seminör
-  FabaKUTSU – Förbeställ seminör
-  FabaKUTSU – Gjorda beställningar
-  FabaKUTSU - avbryt seminbeställning
-  Användarinställningar