

Työntekijä tunnukset ja FabaMOBIILI

Työntekijätunnusten käyttöönoton vaiheet ja kirjautuminen FabaMOBIILIin:

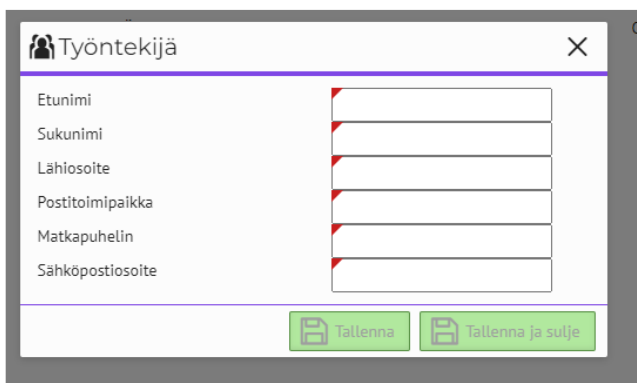
1. Työntekijätunnusten tilaaminen
2. Valtuutusten antaminen työntekijätunnuksille
3. Kirjautuminen FabaMOBIILIin

1. Työnantaja tilaa työntekijätunnukset (tt-tunnus) Työntekijätunnukset-palvelusta Minun Maatilassani.

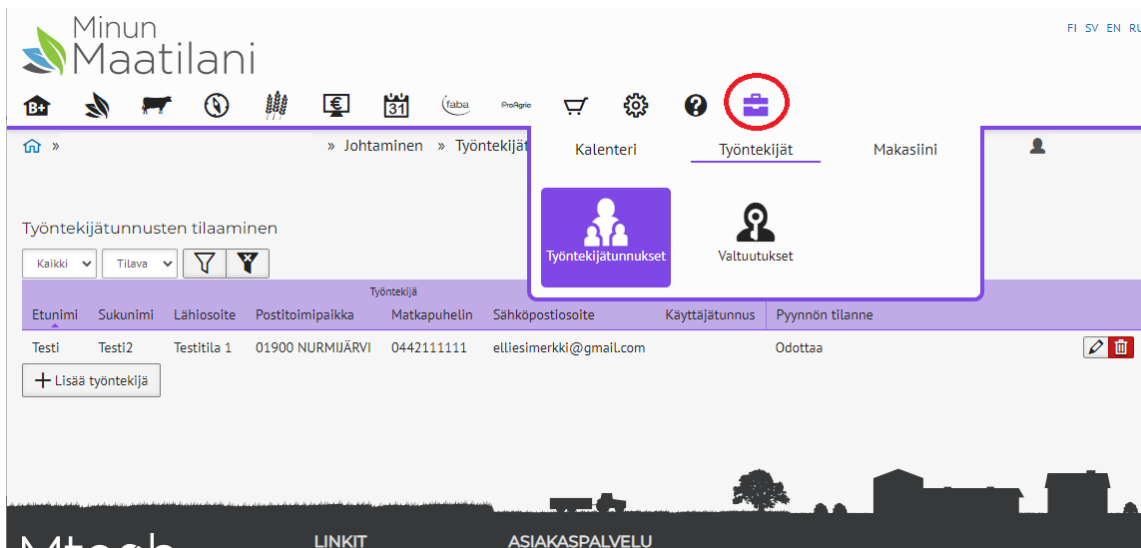
- Työntekijätunnusten valtuutus ja hallinta onnistuu vain MaitoPro, EmoPro tai LihaPro ohjelmistokokonaisuuksissa.
- Työnantaja täyttää työntekijän tiedot palvelussa.
- Näillä tiedoilla Mtechin ohjelmistotuki luo käyttäjätunnuksen eli tt-tunnuksen.
- Tunnusten pyynnöstä -> tunnusten luontiin menee n. 1 viikko
- Mtechin ohjelmistotuki lähettää tiedon valmiista tt-tunnuksesta suoraan tunnuksen haltijalle tämän sähköpostiin
- Sähköpostissa on mukana ohje siitä, miten tunnus aktivoidaan käyttöön
- Aktivoinnin jälkeen tunnuksia voi alkaa käyttää, kunhan työnantaja on ensin lisännyt haluttuihin palveluihin käyttöoikeudet ”Työntekijöiden valtuutukset ” -painikkeen kautta

Työntekijätunnukset- ja Valtuutukset palvelut löytyvät MinunMaatilastani ”  valikon kautta

- Työntekijätunnuksen tilaamiseen tarvittavien tietojen syöttönäyttö avautuu, kun klikkaat Työntekijätunnuksen kuvakkeen alta löytyvää ”Lisää työntekijä” painiketta
- Syötä avautuvaan Työntekijä näyttöön työntekijästä tarvittavat tiedot:



- Tietojen tallennuksen jälkeen tehty tilaus näkyy Työntekijätunnukset sivulla ja se on tilassa ”Odottaa”.
- Tällöin voit vielä tarvittaessa muokata tietoja



- Kun tilaksi muuttuu "Käsittelyssä" ei tietojen muokkaaminen ole enää mahdollista.
- Kun tunnuksen statukseksi muuttuu "Valmis" pystyt lisäämään työntekijälle FabaMAPPI ja /tai FabaKUTSU palveluiden käyttöoikeudet "Työntekijöiden valtuutukset" painikkeen kautta.

2. Työnantaja antaa tt-tunnuksille haluamansa valtuutuksen Valtuutukset-palvelussa Minun Maatilassani

- Kun tt-tunnuksia on luotu, työnantaja voi antaa tt-tunnuksilla eri palveluihin käyttöoikeuksia eli valtuutuksen. Vain näille tt-tunnuksille voi antaa valtuutuksen "Työntekijöiden valtuutukset"-painikkeen kautta.
- Kolmen pisteen takaa valitaan työntekijä, jolle valtuutuksia annetaan. Valitun työntekijän nimi näkyy kentässä
- Eri palveluille voi antaa eri tasoisen valtuutuksen. FabaMAPPI ja FabaKUTSU annetaan aina luku- ja kirjoitusoikeudet.
 - Nämä tulevat voimaan heti, kun työnantaja painaa "Tallenna"-painiketta.

Valtuutuksen poisto:

- Valitaan oikea työntekijä.
- Valitaan painikkeesta valtuutus pois ja tallennetaan.
- Poisto tallentuu tietokantaan heti.
- Työntekijältä oikeus palvelun käyttöön poistuu vasta, kun hän kirjautuu poiston tallennuksen jälkeen ensimmäisen kerran pois palvelusta. Tämän jälkeen ei kirjautuminen palveluun enää onnistu.

Alla kuva Valtuutukset-palvelusta.

Lisää valtuutus

Tuotealue

Valtuutuksen saaja

Työntekijä

Työntekijän käyttöoikeudet

Nauta

Karjatunnus 1709082

MM Perusmoduuli	Lukuoikeus	Luku- ja kirjoitusoikeus
MM Muokattavat raportit	Lukuoikeus	Luku- ja kirjoitusoikeus
MM Maidontuotanto	Lukuoikeus	Luku- ja kirjoitusoikeus
MM Tilasiemennys	Lukuoikeus	Luku- ja kirjoitusoikeus
MM RoboLink		Luku- ja kirjoitusoikeus
MM KarjaKompassi Seurantalaskelma (TUSE)	Lukuoikeus	Luku- ja kirjoitusoikeus
MM KarjaKompassi Ruokintasuunnitelma (TUSE)	Lukuoikeus	Luku- ja kirjoitusoikeus
MM KarjaKompassi Seos (TUSE)	Lukuoikeus	Luku- ja kirjoitusoikeus

Johtaminen

Karjatunnus 1234567

MM Työtehtävät	Lukuoikeus	Luku- ja kirjoitusoikeus
ProAika 1-5 lisenssiä (TUSE)		Luku- ja kirjoitusoikeus

Tuote

Karjatunnus 1234567

FabaKUTSU		Luku- ja kirjoitusoikeus
FabaMAPPI		Luku- ja kirjoitusoikeus

Annetut valtuutukset

Tuotealue	Yritys/ryhmä	Henkilöt	Oikeustaso	Valtuutuspv	Valtuuttaja	Karjatunnus	Tuote
-----------	--------------	----------	------------	-------------	-------------	-------------	-------

3. Kirjautuminen FabaMOBIILiin

FabaMAPPI ja FabaKUTSU löytyvät FabaMOBIILista: <https://fabaweb.mloy.fi/fabaapp/#!/settings>.

FabaMOBIILI - Käyttäjän asetukset

Käyttäjätunnus ?

Salasana

Nasevan lääkitystietojen käyttäjätunnukset

Naseva-käyttäjätunnus

Salasana

Kielisyys

Suomeksi ✓

På svenska

In English

Sähköpostivahvistus tilauksista

Tallenna asetukset

Kun työntekijä on saanut työntekijätunnuksen ja on aktivoinut tämän, pystyy tunnuksella kirjautumaan FabaMOBIILiin.

Sovelluksen kielen voi tarvittaessa vaihtaa. Oletuksena on suomen kieli. Sähköpostiosoite tarvitaan sähköpostivahvistusta varten, mikäli tehdään tilauksia FabaKUTSULLA. Käytettäessä vain FabaMAPPIa, sähköpostivahvistusta ei tarvita.

HUOM! FabaMAPPIssa eläimen omalla sivulla näytetään Hoidot ja lääkitykset-osiossa Nasevaan kirjattuja lääkitystietoja (lääke, annostus, lääkitysaika, varoajat), mikäli kirjaututtaessa on laitettu myös Naseva-tunnukset. Työntekijän pitää hakea itselleen Naseva-tunnukset ETT:ltä, mikäli on tarpeen nähdä lääkitystietoja.

FabaMOBIILissa on valikko, josta pääsee FabaMAPPIin ja FabaKUTSUun. Jos molemmat tai jompikumpi näistä sovelluksista on aina auki käytettävässä laitteessa, kannattaa niiden eläinlistalle mennä päivitys-napin kautta (FabaMAPPI – Päivitä eläinlista, FabaKUTSU – Päivitä eläinlista, napit ympyröity alla olevassa kuvassa). Tällöin tiedot ovat varmasti ajan tasalla.


FabaMAPPI on sähköinen siemennys- ja terveystietokansio, joka sisältää karjan kaikki eläimet ja jossa jokaisella eläimellä on ”oma kortti”. Kortilta löytyy tiedot polveutumisesta, siemennyksistä ja astutuksista, tiineys- ja lepokausitarkastukset, kiimahavainnot, poikimiset, hoidot ja lääkitykset sekä sorkkahoidot.


FabaKUTSU on kätevä väline siemennysten ja tiineystarkastusten tekemiseen. FabaKUTSULLA voi tilata siemennyksen, vaikka iltatarkastuksen yhteydessä.


FabaMOBIILI


Karja:





 FabaMAPPI


 FabaMAPPI - Päivitä eläinlista


 FabaKUTSU - Eläinlista

 FabaKUTSU - Päivitä eläinlista

 FabaKUTSU - tilaa seminologi

 FabaKUTSU - Peru seminologitilaus

 Faban verkkokauppa

 Käyttäjän asetukset